




KLASA 3C WITA WIOSNĘ 😊

21 marca to dzień długo przez nas wyczekiwany. W końcu nadeszła wiosna. Oby nie tylko ta kalendarzowa. Wierzymy, że ciepłe promienie słońca będą nas otulały swoim ciepłem coraz dłużej i powodowały uśmiech na naszych twarzach.





SPIS TREŚCI

WIOSNA W OBRAZKACH	2-3
ZDOBIMY JAJKA	4-5
WARSZTATY MALI EINSTAINI	6-7
Z ŻYCIA KLASY	7-8



NIEDŁUGO ŚWIĘTA

Nadchodzące Święta to wspaniała okazja, by przypomnieć sobie tradycje z nimi związane, w tym ozdabianie jajek. W świątecznym nastroju pozdrawiamy i do tworzenia pięknych jajek namawiamy. 😊



ZDOBIMY ŚWIĄTECZNE JAJKA



KRASZANKI - nazwa kraszanki wzięła się od metody barwienia jaj tzw. kraszania, które polegało na farbowaniu na jednokolorowo bez wzoru. Jaja barwiono w naturalnych barwnikach roślinnych, łupiny z cebuli w dawały odcienie żółci, brązu i czerwieni, sok z buraków kolor różowy, płatki nagietka kolor niebieski, natomiast wywar z kory dębowej kolor czarny.



ZDOBIMY ŚWIĄTECZNE JAJKA

Zabarwione jaja zdo­bi się tak­że wzorami, które są wyskrobywane ostrym narzędziem na skorupce. Jajka zdo­bione tą techniką noszą nazwę DRAPANEK.



Jajka pokryte wzorem wykonanym woskiem noszą nazwę PISANEK. Wzór nanoszony jest na skorupkę gorącym, roztopionym woskiem, następnie jajko gotuje się w wywarze z naturalnych barwników. Podczas gotowania wosk się wytapia, ale miejsca nim pokryte nie barwią się. Współcześnie tą nazwą określamy wszystkie jajka wielkanocne barwione i dekorowane.



ZDOBIMY ŚWIĄTECZNE JAJKA



OKLEJANKI - jak sama nazwa wskazuje to jajka oklejane np. kolorowym papierem, włóczką, nicią, tkaninami.



WARSZTATY MALI EINSTEINI W KLASIE 3C




Nic tak nie uczy jak doświadczenia. Warsztaty spowodowały, że nie możemy doczekać się lekcji chemii...



WARSZTATY MALI EINSTEINI W KLASIE 3D



WARSZTATY MALI EINSTEINI W KLASIE 3A



Z ŻYCIA KLASY 3A – MASKI NA WIELE SPOSOBÓW



Lubimy lepić z gliny, plasteliny. Zajęcia plastyczne to jedno z najciekawszych zajęć. Na powyższych zdjęciach przenieśliśmy się do Afryki i próbowaliśmy oddać jej klimat formując ciekawe maski. Ciekawe czy nas rozpoznacie...





Jakie emocje kryją się pod maską? To nasza zabawa na lekcjach zdalnych.



Czas pandemii ograniczył bardzo ważną drogę jaką się komunikujemy tzn. czytanie ludzkich emocji z mimiki. My jednak postanowiliśmy doskonalić tę umiejętność z wystającą poza maseczkę części twarzy 😊 Czasem mieliśmy odmienne zdania, ale przynajmniej było wesoło.